

Allemandata Från A – Ö 1

Programmet kan anpassas med inställningar, välj att arbeta med versaler eller gemena bokstäver, att höra bokstävernas namn eller ljud, automatisk ny uppgift mm. Det går också att anpassa övningarna genom att göra egna banor med valda övningar.

Övningar

I programmet finns 11 olika aktiviteter för att träna varje bokstav och på att känna igen ord. Här finns bokstavspussel, memory, labyrint, hitta bokstäver, bilda ord, minnas bokstav, hitta bokstav i ord, välj ord till bild mm.

Aktiviteterna kan väljas från en bildmeny eller genom färdiggjorda banor.

Övningsblad

För varje bokstav kan olika övningsblad skrivas ut: måla bokstav, fyll i bokstav och skriv av bokstav. Här tränas att skriva för hand med både stora och små bokstäver.

Styrsätt


Programmet kan styras med mus eller två kontakter.

Exempel från programmet

Hitta alla av den valda bokstaven.

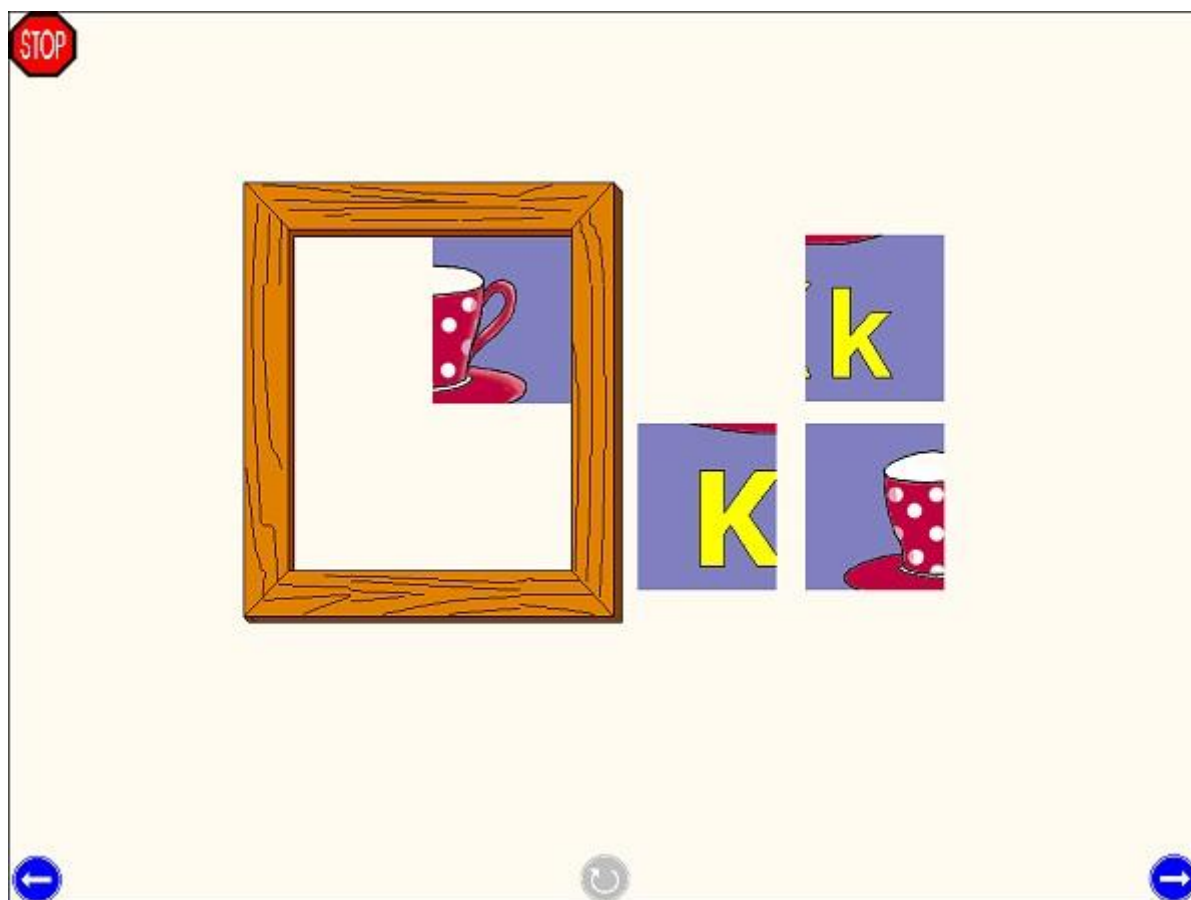


Tryck på bokstaven på tangentbordet. Du får se olika ord med bild och ljud som börjar på bokstaven.



The interface features a teal background. In the top-left corner is a red octagonal 'STOP' sign. The main content is a white rectangular area divided into three sections: a top-left section with a large red letter 'K', a top-right section with a grey rabbit illustration, and a bottom section with the word 'KANIN' in black capital letters. At the bottom of the teal area are three circular navigation buttons: a blue left arrow, a grey refresh icon, and a blue right arrow.

Bokstavspussel. Dra pusselbitarna med musen. Pusslet kan även läggas med hjälp av kontaktstyrning.



Labyrint. Klicka på bokstaven i labyrinten.







The image shows a maze game interface on a green background. In the top left corner, there is a red octagonal "STOP" sign. The main area contains a grid of letters. A path of ducks starts at the top-left cell (row 1, column 1) and ends at the bottom-right cell (row 6, column 6). The letters in the grid are as follows:

	N	X	D	H	Z	Z	I	P	Y
R	B	L	X	Å	F	G	Q	T	C
R	R	R	A	G	L	U	Ä	H	P
Ä	Y	R	R	R	E	I	J	Ö	B
I	N	V	Ö	R	R	Ö	Å	J	T
	L	Q	R	R	R	Y	A		
	F	T	C	Z	R	R	R		
	Z	B	L	T	T	D			

To the right of the grid is a large red letter "R". At the bottom of the screen, there are three navigation icons: a left arrow, a circular refresh icon, and a right arrow.

Vilka ord börjar på bokstaven?

STOP


 A small speaker icon is in the top left corner of the box.	 A small speaker icon is in the top left corner of the box.	R
 A small speaker icon is in the top left corner of the box.	 A small speaker icon is in the top left corner of the box.	
REP	REN	

Navigation icons: a left arrow, a refresh/circular arrow, and a right arrow.

Bilda ord som börjar på bokstaven? Dra bokstäverna till orden.

STOP

R R R


  

O S

A T T


E P


Minnesträning. Fönstren stängs och eleven ska klicka på det fönster där de sett bokstaven.





Hitta bokstaven i orden. Klicka på bokstaven.

STOP

 **REN**

 **CIRKUS**

 **TRUMMA**

 **ÅRA**




R

← ↻ →

Hitta rätt ord till bilden.

STOP

K

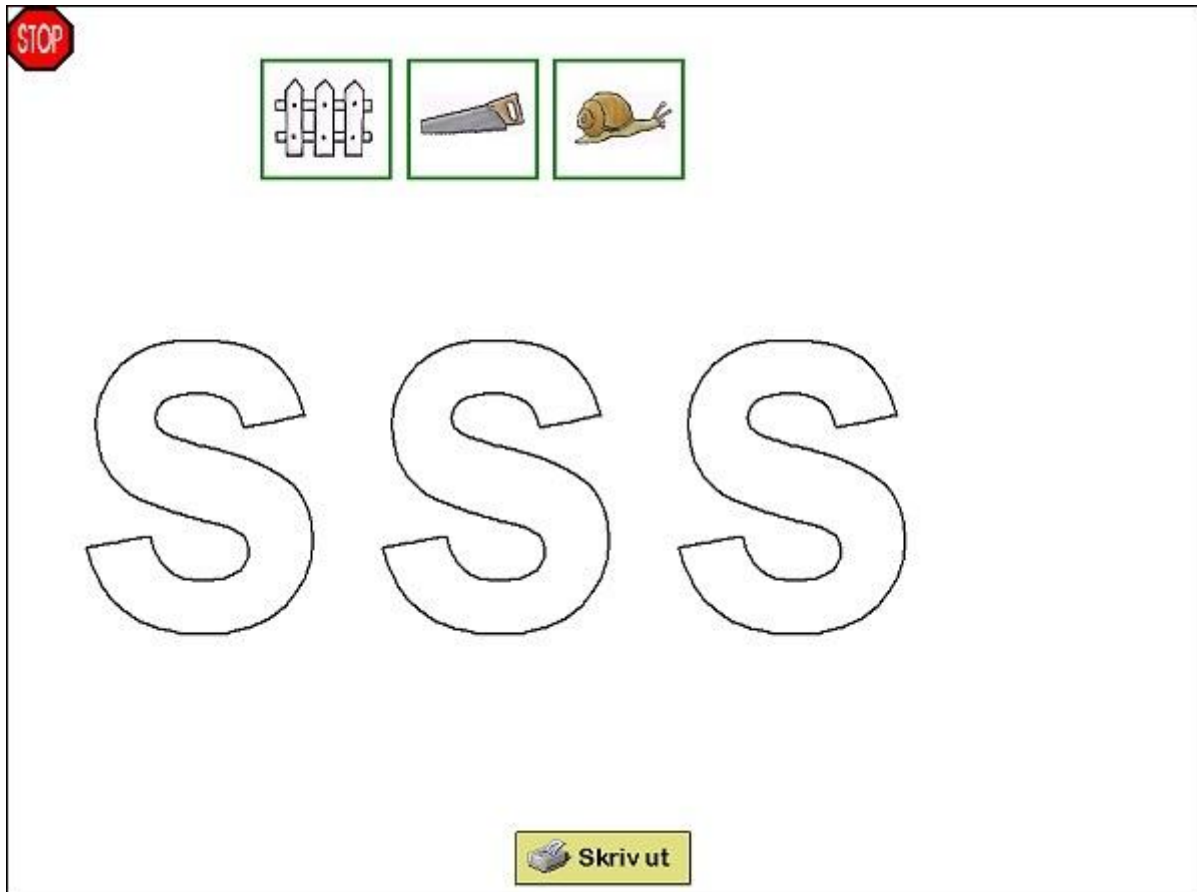
		
FLOD	BREV	MYRA
KROK	METSPÖ	FJÄRIL
IGLOO	KAKTUS	KRUKA

← ↻ →

Det finns också tre övningar för varje bokstav som kan skrivas ut på papper.

Du kan välja mellan versaler eller gemena bokstäver till utskrifterna.

Måla bokstaven



STOP

S S S




Skriv ut

Fyll i bokstaven



Skriv av bokstaven

STOP

R

R